




Le salon des formations et des métiers post-bac

26, 27 et 28 janvier 2017
Polydome – Clermont-Ferrand

Un des plus grands salons publics du post-bac en France

- * 18^e édition en 2017
- * Près de 25 000 visiteurs accueillis, issus du grand Massif Central (Auvergne-Rhône-Alpes, Nouvelle Aquitaine, Occitanie)
- * Près de 190 exposants
- * Plus de 200 formations présentées
- * 1 500 enseignants et étudiants investis



Un outil pédagogique

- * Il s'inscrit dans le parcours Avenir
- * Un outil d'aide à l'accompagnement personnalisé pour les élèves de la seconde à la terminale
- * Une ressource d'information et de contacts pour les équipes éducatives




Une découverte concrète du monde professionnel


- * 16 tables rondes sur des secteurs d'activité, avec la participation d'une centaine de professionnels, qui expliquent concrètement leur métier
- * Un pôle Auvergne Industries regroupe les grands groupes auvergnats qui informent sur leurs métiers et leurs possibilités d'insertion
- * Un pôle Apprentissage informe sur les possibilités de concilier études et vie professionnelle en post-bac



Plan du salon



	Conseil - Orientation		Écoles de commerce		Métiers de la défense et de la sécurité
	Université Blaise Pascal		Écoles d'ingénieurs		Vie étudiante et collectivités territoriales
	Université d'Auvergne		Écoles d'arts appliqués		Entreprises
	BTS		Écoles spécialisées		Autres formations
	CPGE		Apprentissage / Alternance		



Préparer le salon : des ressources à disposition

- * Un guide des équipes éducatives téléchargeable sur infosup-auvergne.org, rubrique visiteurs, espace équipes éducatives
- * « Mon mémo Infosup » : l'élève sélectionne les stands et les tables rondes sur lesquelles il souhaite se rendre et imprime son mémo sur infosup-auvergne.org, rubrique visiteurs
- * Le planning, les métiers des tables rondes et le plan du salon sont téléchargeables sur infosup-auvergne.org
- * Le site onisep.fr/clermont met à disposition des guides d'information sur les formations post-bac dans l'académie de Clermont-Ferrand (rubrique Guides d'orientation)



Préparer le salon : des ressources à disposition

Guide des équipes éducatives

Préparer et accompagner ses élèves

Le salon **infosup** est un moment exceptionnel de rencontres et d'échanges. L'élève va utiliser d'autres modes de recueil d'informations et de conseils : le dialogue et l'écoute grâce à un face à face avec un étudiant, un enseignant, un conseiller ou un professionnel.

Avant, pendant et après la visite à **infosup**, l'équipe éducative est le lien entre l'élève et son projet en construction. Le site <http://infosup-auvergne.org> propose des ressources pour faciliter cette démarche.

Piste d'actions du professeur principal - en collaboration avec le COP

Avant : vous aidez l'élève à préparer sa visite en lui proposant

- de faire le point sur ses connaissances de l'enseignement supérieur, ses intentions pour l'année prochaine, les questions qu'il se pose
- d'établir le plan du salon et les animations (tables rondes, atelier...)
- de préparer les stands et les thèmes des tables rondes qui l'intéressent

Pendant : vous aidez l'élève à se repérer et vous profitez vous-même du salon

- Pour rencontrer des collègues de l'enseignement supérieur
- Pour approfondir et actualiser ses informations
- Pour assister à l'animation réservée aux professeurs principaux

Après : vous aidez l'élève à faire le bilan de sa visite en lui proposant

- de faire le récapitulé de ce qu'il a appris (bilan)
- de planifier d'autres démarches (recherches documentaires, portes ouvertes, entretien...)
- de prévoir ses inscriptions sur le site <http://www.admission-postbac.fr/>



Les ressources à votre disposition

- Documents disponibles sur le site <http://infosup-auvergne.org>
 - Liste des exposants et des professionnels (mémo Infosup)
 - Plan du salon
 - Questionnaires exposants et tables rondes professionnelles
- Guide après le bac avec l'offre de formation régionale : <http://infosup.fr/lebac>
- Guide du visiteur : brevet distribué à l'entrée du salon

Pour construire vos séances pédagogiques rendez-vous aussi dans la rubrique « Elèves ».

Vous souhaitez des informations complémentaires : Sabine Egron, tél. 04 73 43 62 50 - [MEI segron@onisep.fr](mailto:segron@onisep.fr)

Onisep Auvergne - Guide des équipes éducatives - Page 1 sur 1

Mon mémo Infosup

Retour au site [Infosup Auvergne](http://infosup-auvergne.org)

Cette page vous permet d'établir votre programme de visite du salon.

Cochez les cases des exposants auxquels vous souhaitez rendre visite, faites de même pour les tables rondes, enfin cliquez sur "Valider mon programme".

Liste en cours de mise à jour. Dernière mise à jour : 06-11-2014

Liste des exposants

Librairie ONISEP
Librairie ONISEP

Conseil - Orientation
Admission post-bac
COP

Université Blaise Pascal
Pas encore d'exposant dans ce pôle. Devenir exposant.

Université d'Auvergne
Pas encore d'exposant dans ce pôle. Devenir exposant.

BTS

École Forestière de Javelin (Loire-49)
EPLEFPA du Bourbonnais (Neuvy-63)
Fédération des MFR Auvergne (Aubière-63)
Institution Ségolène Saint Louis (Loire-43)
ISVT (Institut des Sciences de la Vie et de la Terre) (Vals près le Puy-43)
LECTA de Bourneuf (Bourneuf-43)
Lycée Albert Londres (Cusset-03)
Lycée Antonine Brogère (Clermont-Ferrand 63)
Lycée Anna Rodier (Moulins-03)

infosup - Le salon post-bac 26, 27, 28 Janvier 2017

Le rendez-vous de professionnels	Jeudi 26 Janvier	
Jeudi et vendredi	10h - 11h	Niveau 1 - Salle 1 Les métiers de l'Agroalimentaire (IFRA Auvergne) Les métiers de la Santé (Espace Clermont Ferrand)
	11h30 - 12h30	Niveau 1 - Salle 2 Les métiers du Social (Espace Clermont Ferrand) Les métiers d'Artistes (Espace Clermont Ferrand)
Vendredi 27 Janvier	13h30 - 14h30	Niveau 1 - Salle 1 Les métiers du Sport et de l'Animation (PROFOS - CFA Métiers du Sport et de l'Animation, GAFAP - IFR Auvergne)
	15h - 16h	Niveau 1 - Salle 2 Les métiers du Numérique (IAP - ISM) Les métiers de l'Enseignement et de l'Éducation (IAP - IFR Auvergne)
Samedi 28 Janvier	10h - 11h	Niveau 1 - Salle 1 Les métiers autour de la Musique et de l'Audiovisuel (Espace Clermont Ferrand)
	11h30 - 12h30	Niveau 1 - Salle 2 Les métiers du Social (Espace Clermont Ferrand) Les métiers de la Communication et du Journalisme (Espace de communication d'Auvergne et CJA de la Puy de Dôme)
Dimanche 29 Janvier	13h30 - 14h30	Niveau 1 - Salle 1 Étudier à l'étranger (CCI Clermont Centre, Aides Europe) Osez le prépa ! (Espace Clermont Ferrand)
	15h - 16h	Niveau 1 - Salle 2 Admission post-bac : conseils et astuces (SAGE) Les formations aux métiers du social (Espace Clermont Ferrand)
Mardi 30 Janvier	13h30 - 14h30	Devenir enseignant : tout connaître sur la formation (Université Blaise Pascal - IFR Clermont Auvergne)
	15h - 16h	Comment vent évoluer les métiers du marketing digital (Espace Clermont Ferrand) PACES et Expérimentation Santé : tout savoir avant de choisir (Université d'Auvergne - Santé de l'Université) Écoles supérieures, Emploi et Handicap : C'est possible ! (Espace Clermont Ferrand et IFR Clermont Auvergne)

GUIDES RENTRÉE 2017

onisep TOUTE L'INFO SUR LES MÉTIERS ET LES FORMATIONS

ENTRER DANS LE SUP APRÈS LE BAC

infosup - Le salon post-bac 26, 27 et 28 Janvier 2017
Polytanne, Clermont-Ferrand

académie de Clermont-Ferrand

www.onisep.fr/alibrairie
ministère de l'Éducation nationale,
de l'Enseignement supérieur et de la Recherche



Pendant le salon : s'informer sur les formations et les métiers

- * Un questionnaire espace établissements et formations, à télécharger sur infosup-auvergne.org, rubrique élèves
- * Un questionnaire espace tables rondes, à télécharger sur infosup-auvergne.org, rubrique élèves
- * La librairie Onisep (stand 1) vend des publications sur les formations et les métiers : <http://librairie.onisep.fr>
- * L' espace conseil-orientation (stand 2) propose des entretiens personnalisés pour faire le point sur son parcours d'études et son projet professionnel.



Pendant le salon : s'informer sur les formations et les métiers



Questionnaire Espace Etablissements-Formations

Propositions de questions à adapter selon le type de formation que vous souhaitez découvrir ou mieux connaître. Sur les stands vos interlocuteurs pourront être des étudiants ou des enseignants.

Le contenu :

- Quelle est la durée de la formation ?
- Quels sont les différents enseignements ? Les horaires ?
- Y a-t-il des stages ? A quels moments ? Quelle durée ? En France ou à l'étranger ?
- Y a-t-il possibilité de faire le cursus par apprentissage ?
- Comment se fait l'évaluation : contrôle continu ? Partiels ? Concours en fin d'année ?
- Y a-t-il des mémoires à faire, des rapports, des exposés... ?
- Y a-t-il des aides pour apprendre à travailler efficacement ?
- En cas d'échec, y a-t-il des possibilités de redoublement, de réorientation ? Dans quelles conditions ?

➡ Vous pouvez poser des questions pour comparer 2 formations. Exemple : si vous êtes sur le stand du DUT GEA (gestion des entreprises et des administrations), vous pouvez demander la différence entre cette formation et le BTS comptabilité et gestion des organisations (ce qui ne vous empêche pas d'aller voir un stand où est proposé ce BTS)

La sélection :

- Y a-t-il une sélection à l'entrée ? Si oui : dossier, entretien, examen, concours ?
- Combien de candidats par rapport au nombre de places ?
- Quelles démarches d'inscription faut-il faire ? Portail « admission post-bac », dossier papier...
- Quel type de Bac est recommandé ?
- Des compétences ou expériences extra-scolaires sont-elles demandées ?
- Quelles qualités sont appréciées ?

Les débouchés :

- Dans quels secteurs d'activité ? Pour quels métiers ou fonctions ?
- Quels sont les taux d'insertion ? Pour quel type de contrat de travail : CDI, CDD, Intérim...
- Quelles sont les poursuites d'études possibles ?
- Quel pourcentage d'élèves poursuit des études ?

Les informations pratiques :

- Quel est le coût :
 - Du concours d'entrée ?
 - De l'inscription ?
 - Des études ?
- Y a-t-il d'autres frais à prévoir (équipement, tenue vestimentaire...)?
- Peut-on bénéficier d'aides (bourses...)?
- Y a-t-il des possibilités d'hébergement ?
- Y a-t-il des activités culturelles ou de loisirs ?

<http://infosup-auvergne.org>

<http://www.onisep.fr/clermont>



Questionnaire Espace Tables rondes : Professionnels

Propositions de questions à adapter selon le thème que vous souhaitez découvrir ou mieux connaître. Dans un thème, vous aurez 4 à 6 exemples d'activités représentés par des professionnels. Si c'est un métier précis qui vous intéresse et qu'il n'est pas représenté, allez quand même à la table ronde car des témoignages sur des métiers proches ou complémentaires peuvent vous être utiles.

- En quoi consiste votre travail ?
- Pouvez-vous décrire une journée de travail ?
- Quelles sont vos responsabilités ?
- Travaillez-vous seul(e) ou en équipe ?
- Devez-vous prendre des décisions ?
- Devez-vous travailler avec des outils spécifiques ?
- Travaillez-vous uniquement dans un bureau ou faites-vous des déplacements ?
- Devez-vous travailler à la maison ?
- Devez-vous vous former régulièrement ?
- Pouvez-vous évoluer dans votre carrière ?
- Devez-vous maîtriser une langue étrangère ?
- Quelles compétences sont exigées ?
- Quelles qualités personnelles sont nécessaires ?
- Qu'aimez-vous le plus dans votre travail ?
- Quelles sont les contraintes liées à votre métier ?
- Quel est votre parcours depuis votre Bac ?

➡ Vous pouvez poser des questions pour comparer 2 métiers. Exemple de situation possible : vous êtes à la table ronde « Santé ». Vous êtes intéressé par psychomotricien mais cette profession n'est pas représentée. Il y aura sûrement un ergothérapeute ou un masseur-kinésithérapeute. Vous pouvez alors leur poser la question de la différence entre leur métier et celui d'ergothérapeute. Cela vous permettra d'avoir des informations sur ergothérapeute et de découvrir d'autres métiers.

<http://infosup-auvergne.org>

<http://www.onisep.fr/clermont>

Après le salon : faire le bilan et établir sa stratégie

- * Enregistrer son mémo Infosup et compiler les informations recueillies lors du salon dans Folios (accès par l'ENT, onglet orientation).
- * Compléter son information avec les journées d'immersion (14 et 16 février 2017) et les journées portes ouvertes : onisep.fr/clermont, rubrique « Agenda de l'orientation »
- * Établir sa stratégie de vœux sur APB avec l'aide du serious game « Mon coach APB » (serious game disponible sur Facebook, et en application gratuite sur Google Play).



Suivre toute l'actualité du salon et du post-bac dans l'académie

- ✱ Sur le site infosup-auvergne.org
- ✱ Sur le compte Facebook du salon : [Infosup Auvergne](https://www.facebook.com/InfosupAuvergne)
- ✱ Sur le compte Twitter du salon : [@InfosupAuvergne](https://twitter.com/InfosupAuvergne)

